

## Comportamento do gramado submetido aos herbicidas clethodim e sethoxydim

Formatado: À esquerda

### Resumo

O principal fator do custo de manutenção de um gramado é o corte na altura adequada. O crescimento vegetativo e reprodutivo do gramado formado com grama-batatais (*Paspalum notatum* Flüggé), submetido às doses de clethodim e sethoxydim foi avaliado em dois experimentos conduzidos no campus urbano da Escola Superior de Agronomia de Paraguaçu Paulista-SP/ESAPP, em gramado já estabelecido. Foi utilizado o delineamento experimental de blocos casualizados com seis tratamentos e quatro repetições, representados por clethodim nas subdoses de 0,0000; 0,0037; 0,0075; 0,0150; 0,0300 e 0,0600 kg i.a. ha<sup>-1</sup>, assim como pelo sethoxydim a 0,0000; 0,0156; 0,0312; 0,0625; 0,1250 e 0,2500 kg i.a. ha<sup>-1</sup>. O clethodim e sethoxydim, aos 7 DAA, intoxicaram as plantas a partir das doses de 0,0300 e 0,1250 kg.ha<sup>-1</sup>, respectivamente. Os sintomas de intoxicação, aos 49 DAA, praticamente desapareceram para todos os tratamentos. O teor de clorofila nas folhas não apresentou diferenças significativas entre as subdoses de clethodim e sethoxydim em relação à testemunha, em nenhuma das épocas estudadas. Houve redução progressiva da altura média e no número de inflorescências do gramado em função do incremento das doses de clethodim e sethoxydim. Estes herbicidas apresentam viabilidade na redução vegetativa e reprodutiva da espécie *P. notatum*, sendo o sethoxydim mais seletivo em relação à preservação das características visuais do gramado.

**Palavras-chave:** *Paspalum notatum*, gramado, herbicidas, crescimento.

## Behavior of turfgrass treated with clethodim and sethoxydim herbicides

### Abstract

The main factor of turfgrass maintenance cost is the cut in the appropriate height. Turfgrass vegetative and reproductive growth formed with *Paspalum notatum* Flügge, submitted to clethodim and sethoxydim doses was evaluated in two experiments conducted at Escola Superior de Agronomia de Paraguaçu Paulista, urban campus, at Paraguaçu Paulista Municipal District, São Paulo State, in area with turfgrass already established. Randomized complete blocks experimental design was used with six treatments and four repetitions, represented by clethodim in 0,0000; 0,0037; 0,0075; 0,0150; 0,0300 and 0,0600 kg i.a. ha<sup>-1</sup> subdoses, as well as for sethoxydim in 0,0000; 0,0156; 0,0312; 0,0625; 0,1250 and 0,2500 kg i.a. ha<sup>-1</sup> subdoses. Clethodim and sethoxydim, to 7 DAA, caused intoxication to the plants starting from 0,0300 and 0,1250 kg.ha<sup>-1</sup> doses, respectively. Intoxication symptoms, to 49 DAA, practically disappeared for all of the treatments. Chlorophyll content in the leaves did not show significant differences between clethodim and sethoxydim subdoses in relation to the check, in none of the periods analyzed. There was progressive reduction of medium height and in the number of turfgrass inflorescences in function of clethodim and sethoxydim doses increment. These herbicides presented viability in vegetative and reproductive reduction of *P. notatum*, being sethoxydim the most selective one in relation to the preservation of turfgrass visual characteristics

**Key words:** Bahiagrass, turfgrass, herbicides, growth.

### Introdução

A espécie *Paspalum notatum* Flügge, também conhecida como grama-batatais, grama-matogrosso, grama-forquilha e grama-bahia, entre outros nomes, é proveniente das Américas Central e do Sul, sendo predominante na região centro-sul do Brasil (ALCÂNTRA & BUSFARAH, 1979; DEMATTÊ, 1983; KISSMANN, 1997). São plantas herbáceas perenes, rizomatozas, de 15 a 30 cm de altura, com folhas de 10-15 cm de comprimento, lanceoladas, alongadas e pilosas, concentradas na parte basal, tendo a suas inflorescências formada geralmente por dois racemos opostos, tipo “forquilha”.

Os gramados são pouco pesquisados no Brasil, resultando na escassez de informações técnicas e importação das mesmas e/ou generalização de soluções e recomendações sem base científica (BARBOSA et al., 1997).

No Brasil, a espécie *P. notatum* é a grama mais disseminada (ALCÂNTRA & BUSFARAH, 1979; LOPES, 1981). Além de ornamentar jardins, seus gramados podem formar pastagens, cobrir campos de futebol, atuar na estabilização de encostas e controle da erosão, entre outras finalidades, assim como também se tornar daninha em pastagens e em algumas culturas perenes (ANGELIS NETO & ANGELIS, 1999; LORENZI, 2000). Apesar da sua fácil adaptação a solos de baixa fertilidade, condições de déficit hídrico e ao pisoteio, devido ao seu rápido desenvolvimento exige cortes freqüentes para a manutenção da qualidade do gramado (GOATLEY et al., 1998)

Pesquisas desenvolvidas nos Estados Unidos comprovam muitos benefícios dos gramados ao ambiente, destacando ajuste natural, confortável e seguro para divertimento e prática de esportes; liberar oxigênio; refrigerar o ar; controlar a poluição e reduzir a erosão do solo; purificar e reter a água dos lençóis freáticos; satisfazer o ser humano pela beleza da paisagem, além de valorizar o imóvel (TURFGRASS PRODUCERS INTERNATIONAL, 2002).

Os gramados podem ser utilizados em diversos locais com os diferentes propósitos, sendo que nas mais diversas situações o principal fator do custo de manutenção é o corte na altura adequada (RODRIGUES et al., 2004). Nesse sentido, a utilização de novas técnicas alternativas, como a aplicação de reguladores vegetais, pode possibilitar a redução dos custos de manutenção de gramados. Além disso, segundo ITOGRASS (2003) e UNRUH (2004), o corte das folhas dos gramados através do procedimento de poda pode reduzir sua tolerância ao estresse ambiental, sendo que os principais efeitos são perda de água, desenvolvimento de doenças, diminuição no armazenamento de carboidratos, aumento da intensidade de brotação e diminuição do crescimento das raízes e rizomas.

Os reguladores vegetais estão ganhando maior importância nos programas de manejo de gramados (RICHARDSON, 2002). Embora originalmente introduzidos para reduzir a freqüência do número de podas e a redução do florescimento (JOHNSON, 1990; 1994), estes promovem também maior tolerância dos gramados à seca (JIANG & FRY, 1998) e a sombra (QUIAN & ENGELKE, 1999).

Alguns herbicidas gramínicos aplicados em pós-emergência também podem ser utilizados em subdoses reduzidas para inibir o desenvolvimento e crescimento (WATSHCKE et al., 1977; FREITAS et al., 1997), pela interrupção da síntese de lipídios das plantas, assim

como ser bastante efetivos na redução do florescimento. Entretanto, o principal fator limitante destes compostos está na estreita faixa de tolerância aos herbicidas e cuidados com a aplicação, pois doses acima do limite podem causar intoxicação, levando o gramado à morte (KAUFMANN, 1986).

O presente trabalho teve como objetivo avaliar o comportamento do gramado formado com grama-batatais submetido aos herbicidas clethodim e sethoxydim.

## Material e Métodos

O trabalho foi constituído por dois experimentos conduzidos no período de novembro de 2003 a março de 2004, em gramado já estabelecido de grama-batatais do campus urbano da Escola Superior de Agronomia de Paraguaçu Paulista - ESAPP, localizado no Médio Vale do Paranapanema, com altitude média de 480 m, latitude 22° 24' 46'' S e longitude 50° 34' 33'' W (IBGE-CIDADES, 2004), sendo o clima Aw, classificado por Koeppen, ou seja, clima de savana com inverno seco.

Os experimentos foram constituídos por seis tratamentos e quatro repetições, onde avaliou-se o efeito de cinco subdoses dos herbicidas clethodim e sethoxydim sobre o desenvolvimento vegetativo e reprodutivo do gramado. O delineamento experimental utilizado, em ambos experimentos, foi o de blocos casualizados com quatro repetições e unidades experimentais representadas por parcelas com área de 1,0 x 3,0 m (3,0 m<sup>2</sup>). Na Tabela 1 encontram-se representadas as respectivas dosagens dos tratamentos estudados nos experimentos 1 e 2.

As aplicações dos tratamentos foram efetuadas no final da tarde, em 22/11/2003, utilizando-se pulverizador costal a base de CO<sub>2</sub>, com pontas DG 110.02, pressão de 2,1 kgf.cm<sup>-2</sup> e consumo de calda de 200 L.ha<sup>-1</sup>. No momento das aplicações o solo encontrava-se parcialmente úmido, temperatura do ar de 27,3 ± 2 °C, umidade relativa 67 ± 3% e velocidade dos ventos de 1,4 ± 5 km.h<sup>-1</sup>. Durante a aplicação dos tratamentos, as parcelas foram protegidas lateralmente com lona plástica, para se evitar deriva da pulverização para as parcelas laterais.

Tabela 1. Representação das dosagens utilizadas como tratamentos nos experimentos 1 e 2. ESAPP, Paraguaçu Paulista-SP, 2003/2004.

Tratamentos	Dosagem Herbicida (kg i.a. ha <sup>-1</sup> )	Dosagem Herbicida (mL pc ha <sup>-1</sup> )	Dosagem Adjuvante <sup>3</sup> (% volume/volume)
Experimento 1			
T1. clethodim <sup>1</sup>	0,0600	250,00	0,25 %
T2. clethodim	0,0300	125,00	0,25 %
T3. clethodim	0,0150	62,50	0,25 %
T4. clethodim	0,0075	31,25	0,25 %
T5. clethodim	0,0037	15,62	0,25 %
T6. testemunha	-	-	-
Experimento 2			
T1. sethoxydim <sup>2</sup>	0,2500	250,00	0,25 %
T2. sethoxydim	0,1250	125,00	0,25 %
T3. sethoxydim	0,0625	62,50	0,25 %
T4. sethoxydim	0,0312	31,25	0,25 %
T5. sethoxydim	0,0156	15,62	0,25 %
T6. testemunha	-	-	-

Obs: <sup>1</sup> Nome comercial = Select<sup>®</sup>; <sup>2</sup> Nome comercial = Poast<sup>®</sup>; <sup>3</sup> Nome comercial = Aterbane BR<sup>®</sup>

Os dados meteorológicos referentes às médias semanais de temperatura (°C) máxima e mínima, pluviometria (mm) e umidade relativa do ar (%) podem ser observados na Tabela 2.

Aos 7, 21, 35 e 49 dias após a aplicação dos tratamentos (DAA), foram avaliadas as seguintes características: porcentagem de intoxicação da parte aérea do gramado, conforme escala percentual de notas visuais, onde “0%” correspondeu a “ausência de intoxicação” e “100%” à “morte total” do gramado, proposta por E.W.R.C. (1964) e SBCPD (1995); teor de clorofila da parte mediana das folhas utilizando-se clorofilômetro portátil, modelo SPAD-502 (Minolta™); altura média do gramado, obtida pela distância vertical entre a superfície do solo e ponta das folhas em sua inclinação natural, utilizando-se amostragens aleatórias; e aos 80 DAA o número de inflorescências.m<sup>-2</sup>, com auxílio de quadrado vazado com dimensões de 0,5 x 0,5 m.

Os dados obtidos foram submetidos à análise de variância através do teste F e as suas médias comparadas pelo teste Tukey ao nível de 5 % de probabilidade. Para as características altura e número de inflorescência foram estabelecidas curvas de regressão, conforme recomendações de PIMENTEL GOMES (1987) e COUSENS (1988).

Tabela 2. Médias semanais de temperatura, pluviometria e umidade relativa do ar (U.R.), registradas durante o período de condução dos experimentos. ESAPP, Paraguaçu Paulista-SP, 2003/2004.

Semanas	Temperaturas (°C)		Pluviometria (mm)	U. R. do ar (%)
	Mínimas	Máximas		
3 <sup>a</sup> /Nov_2003	17	28	11	61
4 <sup>a</sup> /Nov_2003	18	30	59	65
1 <sup>a</sup> /Dez_2003	19	29	118	76
2 <sup>a</sup> /Dez_2003	18	30	18	66
3 <sup>a</sup> /Dez_2003	19	30	0	60
4 <sup>a</sup> /Dez_2003	19	29	31	58
1 <sup>a</sup> /Jan_2004	19	25	30	64
2 <sup>a</sup> /Jan_2004	21	30	3	75
3 <sup>a</sup> /Jan_2004	19	31	5	58
4 <sup>a</sup> /Jan_2004	19	28	40	71
1 <sup>a</sup> /Fev_2004	19	31	24	70
2 <sup>a</sup> /Fev_2004	17	27	39	60

## Resultados e Discussão

Todas as doses de clethodim promoveram sintomas de intoxicação visíveis à parte aérea do gramado a partir dos 7 DAA, destacando-se os maiores danos para 0,0300 e 0,0600 kg.ha<sup>-1</sup> (Tabela 3), assim como os menores efeitos para 0,0037 kg.ha<sup>-1</sup>, onde as injúrias foram praticamente ausentes, não diferindo da testemunha sem herbicida. A partir dos 21 DAA, apenas as doses 0,0075 e 0,0037 kg.ha<sup>-1</sup> ainda preservavam baixo nível de intoxicação do gramado, mas sendo semelhantes à testemunha. Aos 49 DAA observou-se que clethodim em todos os tratamentos, apresentava apenas 4,5 e 3,3% de intoxicação nas pontas e bordas das folhas do gramado para doses 0,0300 e 0,0600 kg.ha<sup>-1</sup>, respectivamente. FREITAS et al. (1997) observaram sintomas semelhantes para o clethodim em 0,0360 e 0,0480 kg.ha<sup>-1</sup>, e a recuperação das plantas intoxicadas ocorreu entre 15 a 30 DAA.

O sethoxydim (Tabela 4) foi menos prejudicial à parte aérea do gramado quando comparado aos efeitos promovidos pelo clethodim, embora os sintomas visuais de intoxicação fossem muito semelhantes. As doses de 0,0625; 0,0312 e 0,0156 kg.ha<sup>-1</sup> apresentaram elevada seletividade à grama-batatais, proporcionando apenas leves injúrias nas pontas e bordas de algumas folhas até aos 21 DAA ( $\leq 3,0\%$ ), tendo esses sintomas persistido até os 49 DAA.

Os sintomas de intoxicação no gramado foram caracterizados pela coloração vermelho-amarelada irregularmente distribuídas nas pontas e bordas em direção a base das

folhas, progredindo para morte plena das estruturas assemelhando-se a “palitos enegrecidos”. Em função desse aspecto, constatou-se que as maiores doses promoveram um aspecto de “raleamento químico” do dossel, através da morte plena de várias lâminas foliares, mas sem prejudicar a integridade vegetativa total do gramado. Esse efeito ainda precisa de maiores estudos e considerações, mas inicialmente sugere para situações de adensamento elevado de folhas e em que a qualidade visual não é prioridade, seria possível redução da “parte aérea verde”, referente ao dossel dos gramados de *P. notatum*, através da aplicação em pós-emergência de doses de herbicidas exclusivamente graminicidas, tais como o clethodim e sethoxydim.

Com relação ao teor médio de clorofila das folhas do gramado, não foram constatadas diferenças significativas entre as doses dos herbicidas e o tratamento testemunha (Tabela 5 e 6) em nenhuma das épocas estudadas. Entretanto, vale a ressalva de que essa avaliação foi efetuada com auxílio de um clorofilômetro portátil, sendo na amostragem padronizado o posicionado da fotocélula do equipamento na porção mediana das folhas do gramado, onde os sintomas de intoxicação não se apresentavam tão expressivos quanto nas pontas e bordas das folhas. Os herbicidas clethodim e sethoxydim são classificados como o mesmo mecanismo de ação por atuarem paralisando a síntese de lipídios através da inibição da enzima Acetil coenzima-A Carboxilase (ACCase) nos cloroplastos das plantas (WSSA, 1994; RODRIGUES & ALMEIDA, 2005; VIDAL & MEROTTO JÚNIOR, 2001) com sintomas visíveis de intoxicação semelhantes.

Na Figura 1, encontram-se dispostas as equações de regressão ajustadas para característica altura do gramado. Os dados originais referentes as diferentes doses de clethodim ajustaram-se de forma satisfatória aos modelos polinomial quadrático ( $R^2 \geq 0,93$ ), polinomial cúbico ( $R^2 \geq 0,99$ ) e linear ( $R^2 \geq 0,89$ ), respectivamente, para as avaliações realizadas aos 7 DAA, 21 DAA e 35 DAA e 49 DAA. Para o sethoxydim, os efeitos das subdoses sobre a característica altura do gramado ajustaram-se ao modelo de regressão linear aos 7 DAA ( $R^2 \geq 0,71$ ), 21 DAA ( $R^2 \geq 0,84$ ), 35 DAA ( $R^2 \geq 0,90$ ) e 49 DAA ( $R^2 \geq 0,68$ ). De forma geral, os resultados indicam ter ocorrido redução progressiva na altura média do gramado em função do incremento das subdoses dos herbicidas clethodim e sethoxydim. Entretanto, é importante ressaltar que o aumento da concentração também favoreceu a ocorrência de maior intoxicação na parte aérea do gramado de *P. notatum*, as quais caracterizaram-se no trabalho por persistirem até 35 e/ou 49 DAA.

Ainda com relação a altura do gramado, na Figura 2 observa-se aos que aos 49 DAA os tratamentos com as doses 0,0300 e 0,0600 kg.ha<sup>-1</sup> de clethodim proporcionaram reduções

percentuais da ordem de 7,8% e 13,2%, respectivamente, podendo ser uma opção interessante para ampliar-se o intervalo de corte em áreas onde a qualidade visual do gramado de *P. notatum* não compromete sua característica de utilização. Nesse contexto, considerando que o intervalo total de avaliação do tempo de crescimento do gramado foi de 49 dias para as subdoses dos herbicidas e a testemunha sem aplicação, para o clethodim poder-se-ia considerar possível uma redução estimada no intervalo de corte em aproximadamente 18, 10 e 6 dias para doses de 0,0600; 0,0300 e 0,0150/0,0075/0,0037 kg.ha<sup>-1</sup>, respectivamente. Para o sethoxydim, as subdoses de 0,1250 e 0,2500 kg.ha<sup>-1</sup> reduziram o crescimento do gramado aos 49 DAA em torno de 6,6% e 10,5% (Figura 2), respectivamente, mas diferente do clethodim, caracterizaram-se por apresentar baixa intoxicação no gramado a partir dos 35 DAA. A redução estimada no intervalo de corte para o sethoxydim foi de aproximadamente 14, 9 e 8 dias para doses de 0,2500; 0,1250 e 0,0625; 0,0312; 0,0156 kg.ha<sup>-1</sup>, respectivamente.

Com relação ao número de inflorescências por unidade de área aos 80 DAA (Figura 3), os dados originais referentes as doses dos herbicidas clethodim e sethoxydim ajustaram-se aos modelos de regressão polinomial quadrático ( $R^2 \geq 0,79$ ) e linear ( $R^2 \geq 0,78$ ), respectivamente. As estimativas dos modelos indicaram que todas as doses estudadas reduziram o número de inflorescências por unidade de área no gramado, corroborando com os resultados relatados por FREITAS et al. (1997). A redução do número de inflorescências apresentou-se progressiva em função do aumento da concentração de clethodim, caracterizando melhores respostas entre as doses de 0,0300 e 0,0600 kg.ha<sup>-1</sup>. Para o sethoxydim, a estimativa do modelo demonstra melhor resposta para redução do número de inflorescências para concentração de aproximadamente 0,2500 kg.ha<sup>-1</sup>.

## Conclusões

Os herbicidas clethodim e sethoxydim apresentam viabilidade na redução da altura e do número de inflorescências da espécie *Paspalum notatum*, sendo o sethoxydim mais seletivo em relação à preservação das características visuais do gramado.



Tabela 3. Porcentagem de intoxicação da parte aérea do gramado de *Paspalum notatum* em resposta a aplicação de clethodim. ESAPP/Paraguacu Paulista-SP, 2003/2004. (Experimento 1)

Tratamentos	Dosagens (kg i.a. ha <sup>-1</sup> )	Intoxicação da parte aérea do gramado (%)							
		7 DAA <sup>1</sup>		21 DAA		35 DAA		49 DAA	
T1. clethodim <sup>2</sup>	0,060	27,3	a	49,0	a	36,3	a	4,5	a
T2. clethodim	0,030	12,3	b	30,0	b	25,8	b	3,3	a
T3. clethodim	0,015	6,8	c	9,0	c	13,8	c	0,0	b
T4. clethodim	0,0075	3,5	cd	2,8	d	2,8	d	0,0	b
T5. clethodim	0,00375	2,3	de	2,0	d	2,5	d	0,0	b
T6. testemunha	-	0,0	e	0,0	d	0,0	d	0,0	b
Fcalc	-	179,94*		90,45*		66,86*		19,51*	
C.V (%)	-	17,29		26,64		26,71		10,21	
DMS (5%)	-	3,44		9,55		8,28		5,82	

<sup>1</sup> Dias após a aplicação dos tratamentos no gramado. <sup>2</sup> Herbicida de nome comercial Select<sup>®</sup>. Valores seguidos de mesma letra na mesma coluna não diferem entre si pelo teste de Tukey ao nível de 5% de probabilidade. \* = Significativo a 5% de probabilidade; <sup>NS</sup> = Não significativo.

Tabela 4. Porcentagem de intoxicação da parte aérea do gramado de *Paspalum notatum* em resposta a aplicação de sethoxydim. ESAPP/Paraguacu Paulista-SP, 2003/2004. (Experimento 2).

Tratamentos	Dosagens (kg i.a. ha <sup>-1</sup> )	Intoxicação da parte aérea do gramado (%)							
		7 DAA <sup>1</sup>		21 DAA		35 DAA		49 DAA	
T1. sethoxydim <sup>2</sup>	0,2500	6,0	a	18,3	a	11,3	a	5,0	a
T2. sethoxydim	0,1250	2,3	b	8,3	b	6,0	b	3,3	b
T3. sethoxydim	0,0625	0,0	c	3,0	c	3,0	bc	2,8	b
T4. sethoxydim	0,03125	0,0	c	3,0	c	3,0	bc	2,3	b
T5. sethoxydim	0,01562	0,0	c	0,0	c	0,0	c	0,0	c
T6. testemunha	-	0,0	c	0,0	c	0,0	c	0,0	c
Fcalc	-	71,92*		66,29*		41,82*		47,40*	
C.V (%)	-	41,81		31,62		33,95		25,59	
DMS (5%)	-	1,32		3,93		3,02		1,29	

<sup>1</sup> Dias após a aplicação dos tratamentos no gramado. <sup>2</sup> Herbicida de nome comercial Poast<sup>®</sup>. Valores seguidos de mesma letra na mesma coluna não diferem entre si pelo teste de Tukey ao nível de 5% de probabilidade. \* = Significativo a 5% de probabilidade; <sup>NS</sup> = Não significativo.

Tabela 5. Teor de clorofila nas folhas do gramado de *Paspalum notatum* em resposta a aplicação de clethodim. ESAPP/Paraguaçu Paulista-SP, 2003/2004. (Experimento 1)

Tratamentos	Dosagens (kg i.a. ha <sup>-1</sup> )	Teor de clorofila nas folhas (µg.dm <sup>-2</sup> )			
		7 DAA <sup>1</sup>	21 DAA	35 DAA	49 DAA
T1. clethodim <sup>2</sup>	0,060	30,2	30,5	31,6	33,1
T2. clethodim	0,030	29,4	31,8	31,6	29,8
T3. clethodim	0,015	29,8	30,8	31,6	29,1
T4. clethodim	0,0075	32,1	32,1	28,9	29,5
T5. clethodim	0,00375	31,2	29,8	29,6	29,1
T6. testemunha	-	32,0	32,0	31,3	29,6
Fcalc	-	1,80 <sup>NS</sup>	2,76 <sup>NS</sup>	1,37 <sup>NS</sup>	2,62 <sup>NS</sup>
C.V (%)	-	5,54	3,62	6,57	6,32
DMS (5%)	-	3,92	2,60	4,64	4,35

<sup>1</sup>Dias após a aplicação dos tratamentos no gramado. <sup>2</sup>Herbicida de nome comercial Select<sup>®</sup>. Valores seguidos de mesma letra na mesma coluna não diferem entre si pelo teste de Tukey ao nível de 5% de probabilidade. \* = Significativo a 5% de probabilidade; <sup>NS</sup> = Não significativo.

Tabela 6. Teor de clorofila nas folhas do gramado de *Paspalum notatum* em resposta a aplicação de sethoxydim. ESAPP/Paraguaçu Paulista-SP, 2003/2004. (Experimento 2).

Tratamentos	Dosagens (kg i.a. ha <sup>-1</sup> )	Teor de clorofila nas folhas (µg.dm <sup>-2</sup> )			
		7 DAA <sup>1</sup>	21 DAA	35 DAA	49 DAA
T1. sethoxydim <sup>2</sup>	0,2500	28,8	32,2	31,6	29,2
T2. sethoxydim	0,1250	30,7	32,7	29,8	29,3
T3. sethoxydim	0,0625	29,9	30,9	29,7	27,3
T4. sethoxydim	0,03125	30,5	30,9	30,1	28,4
T5. sethoxydim	0,01562	32,3	30,4	31,4	28,8
T6. testemunha	-	32,0	32,0	31,3	29,6
Fcalc	-	2,22 <sup>NS</sup>	1,09 <sup>NS</sup>	0,77 <sup>NS</sup>	1,19 <sup>NS</sup>
C.V (%)	-	5,71	5,58	6,39	5,09
DMS (5%)	-	4,03	4,04	4,49	3,36

<sup>1</sup>Dias após a aplicação dos tratamentos no gramado. <sup>2</sup>Herbicida de nome comercial Poast<sup>®</sup>. Valores seguidos de mesma letra na mesma coluna não diferem entre si pelo teste de Tukey ao nível de 5% de probabilidade. \* = Significativo a 5% de probabilidade; <sup>NS</sup> = Não significativo.

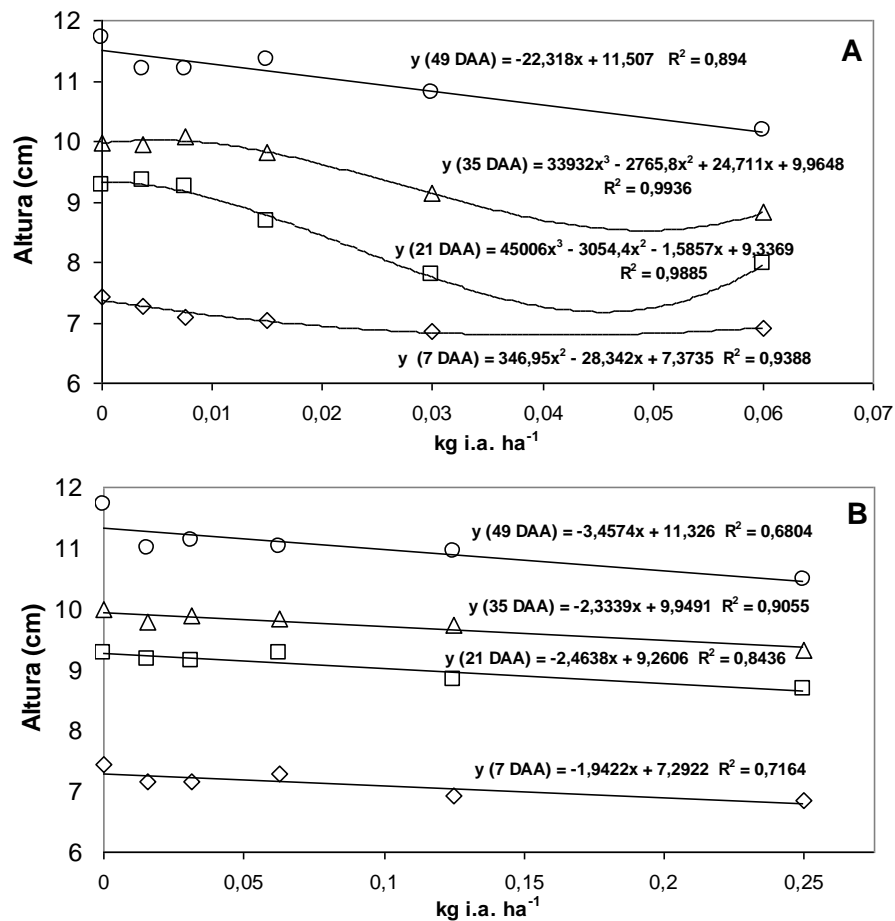


Figura 1. Altura do gramado de *Paspalum notatum* aos 7, 21, 35 e 49 DAA em resposta a aplicação de clethodim (A) e sethoxydim (B). ESAPP/Paraguaçu Paulista-SP, 2003/2004.

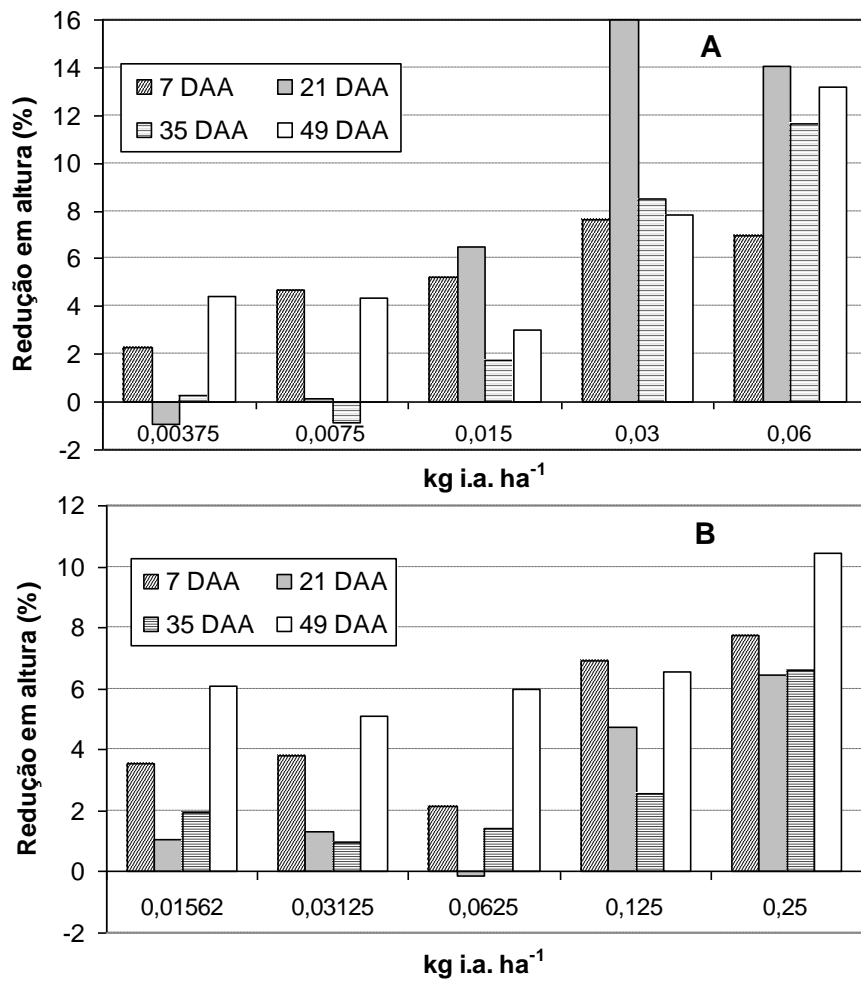


Figura 2. Redução percentual da altura do gramado de *Paspalum notatum* submetido a aplicação de clethodim (A) e sethoxydim (B) aos 7, 14, 21 e 49 DAA. ESAPP/Paraguaçu Paulista-SP, 2003/2004.

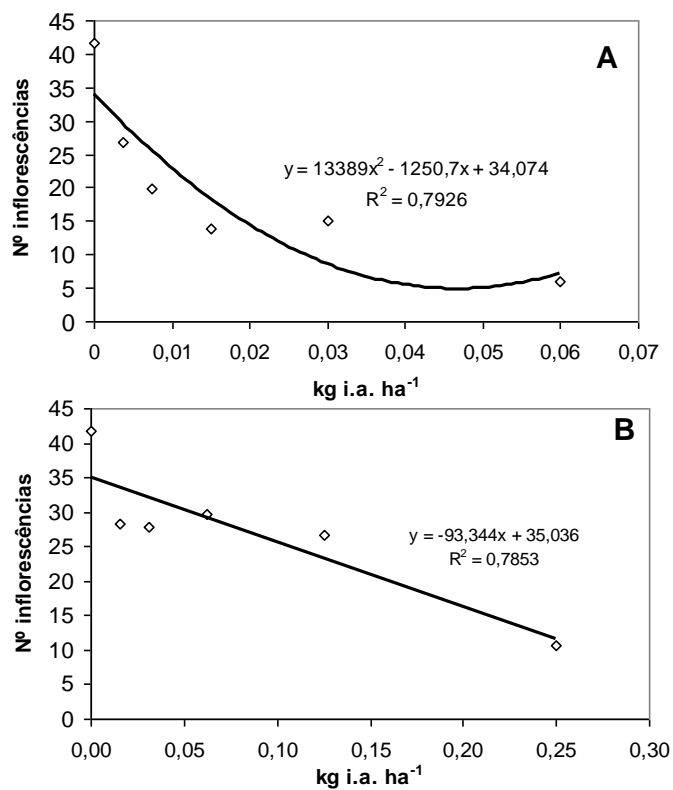


Figura 3. Número de inflorescências por m<sup>2</sup> de *Paspalum notatum* aos 80 DAA em resposta a aplicação de clethodim (A) e sethoxydim (B). ESAPP/Paraguçu Paulista-SP, 2003/2004.

## Referências bibliográficas

- ALCÂNTRA, P. B.; BUSFARAH, G. **Plantas Forrageiras**: gramíneas e leguminosas. São Paulo: Nobel, 1979. 150p.
- ANGELIS NETO, G; ANGELIS, B. L. D. Plantas ornamentais: do paisagismo a outras aplicações. **Revista Brasileira de Horticultura Ornamental**, Campinas, v.5, n.1, p.12-19, 1999.
- BARBOSA, J. G. et al. Plantio de gramados de *Paspalum notatum* Flügge “batatais”: tipos de mudas e doses de fertilizantes. **Revista Brasileira de Horticultura Ornamental**, Campinas, v.3, n.2, p. 50-54, 1997.
- COUSENS, R. Misinterpretations of results in weed research though inappropriate use of statistics. **Weed Research**, v.28, p.281-289, 1988.
- DEMATTÊ, M. E. S. P. **Aplicação de nitrogênio, fósforo, potássio, adubo orgânico e calcário dolomítico na produção de sementes de grama-batatais (*Paspalum notatum* Flügge) em Latossol Vermelho Escuro**. 1983. 34p. Tese (Doutorado em Agronomia). Escola Superior de Agricultura "Luiz de Queiróz", Piracicaba, 1983.
- EUROPEAN WEED RESEARCH COUNCIL - EWRC. Methods in weeds research. **Weed Research**, Oxford, v.4, p.88. 1964.
- FREITAS, F. C. L. et al. Influência de cimeta carb e clethodim como reguladores de crescimento em gramado. In: CONGRESSO BRASILEIRO DA CIÊNCIA DAS PLANTAS DANINHAS, 21, 1997, Caxambu: **Resumos...** Caxambu: SBCPD, 1997. p.325.
- GOATLEY, J. M.; MALDDOX, V. L.; WATKINS, R. M. Bahiagrass response to a plant growth regulator as effected by moving interval. **Crop Science**, v.38, n.1, p.196-200, 1998.
- IBGE - Cidades. Instituto Brasileiro de Geografia e Estatística. **Coordenadas Geográficas das Cidades**, 2004. Disponível em: <<http://www.ibge.gov.br/home/presidencia/noticias/notavisualiza.php?idnota=3>> Acesso em: 3 jan. 2004.
- ITOGRASS. **Guia de identificação de manejo de pragas e doenças em gramados**. São Paulo: Textart Gráfica e Editora Ltda, 2003. 20p.
- JIANG, H.; FRY, J. Drought responses of perennial ryegrass treat plant growth regulators. **Hortscience**, v.33, n.2, p.270-273, 1998.
- JONHSON, B. J. Response of bahiagrass (*Paspalum notatum*) to plant growth regulators. **Weed Technology**, n. 4, p. 895-899, 1990.
- JONHSON, B. J. influence of plant-growth regulators and mowing on to bahiagrasses. **Agronomic Journal**, v. 86, n. 5, p. 805-810, 1994.
- KAUFMANN, J. E. Growth regulators for turf. **Grounds Maintance**, v.21, n.5, p.72, 1986.
- KISSMANN, K. G. **Plantas infestantes e nocivas. Tomo I**. 2.ed. São Paulo: BASF, 1997. p.679-684.

- LOPES, L. C. **Anotações de aulas de jardinocultura**. Viçosa: UFV, 1981. 8p. (mimiografado).
- LORENZI, H. **Plantas daninhas do Brasil: terrestres, aquáticas, parasitas e tóxicas**. 3 ed. Nova Odessa: Plantarum, 2000. 349p.
- LORENZI, H.; SOUZA, H. M. **Plantas Ornamentais do Brasil: arbustivas, herbáceas e trepadeiras**. 3 ed. Nova Odessa: Plantarum, 2001. 558p.
- PIMENTEL GOMES, F. **A estatística moderna na pesquisa agropecuária**. Piracicaba: POTAFOS, 1987. 160p.
- QUIAN, Y. L.; ENGELKE, M. C. Influence of trinexapac-ethey on Diamond Zoysiagrass in a shade environment. **Crop Science**, v.39, p.2002-208, 1999.
- RICHARDSON, M. D. Turf quality and freezing tolerance of Tifway bermudagrass as affected by late season nitrogen and trinexapac-ethyl. **Crop Science**, v.42, p.1612-1626, 2002.
- RODRIGUES, B. N.; ALMEIDA, F. S. **Guia de Herbicidas**. 5ª ed. Londrina, Ed. dos autores. 2005. 592p.
- RODRIGUES, J. D.; GODOY, L. J. G. de.; ONO, E. O. Reguladores Vegetais: bases e princípios para utilização em gramados. In: \_\_\_\_\_ (org.). **II SIGRA – Simpósio sobre Gramados – “Manejo de Gramas na Produção e em Gramados Formados”**. Botucatu: FEPAF, 2004. 10p.
- SOCIEDADE BRASILEIRA DA CIÊNCIA DAS PLANTAS DANINHAS. **Procedimentos para instalação, avaliação e análise de experimentos com herbicidas**. Londrina: SBCPD, 1995. 42p.
- TURFGRASS PRODUCERS INTERNATIONAL. Turfgrass - functional, recreational e aesthetic. **Turf Resource Center**, 2002. Disponível em: <<http://www.turfgrassod.org/trc/statistics.html> (acesso em 23 Ago. 2002).
- UNRUH, J. B. Biologia de Gramas de Estação Quente. In: \_\_\_\_\_ (org.). **II SIGRA - Simpósio sobre Gramados - “Manejo de Gramas na Produção e em Gramados Formados”**. Botucatu: FEPAF, 2004. 31p.
- VIDAL, R. A.; MEROTTO JÚNIOR, A. **Herbicidologia**. 1ª ed. Porto Alegre: Edição dos Autores, 2001, 152p.
- WATSHCKE, T. L.; WEHNER, D. J, DUICH, J. M. **Initial and residual effects of growth regulators on a Pennstar-Fylking Kentucky bluegrass blend**. In: Proceedings N.E. Weed Science Society, v.34 p. 382-388, 1977.
- WSSA. **Herbicide handbook**. 7.ed. Champaign, WSSA. 352p. 1994.